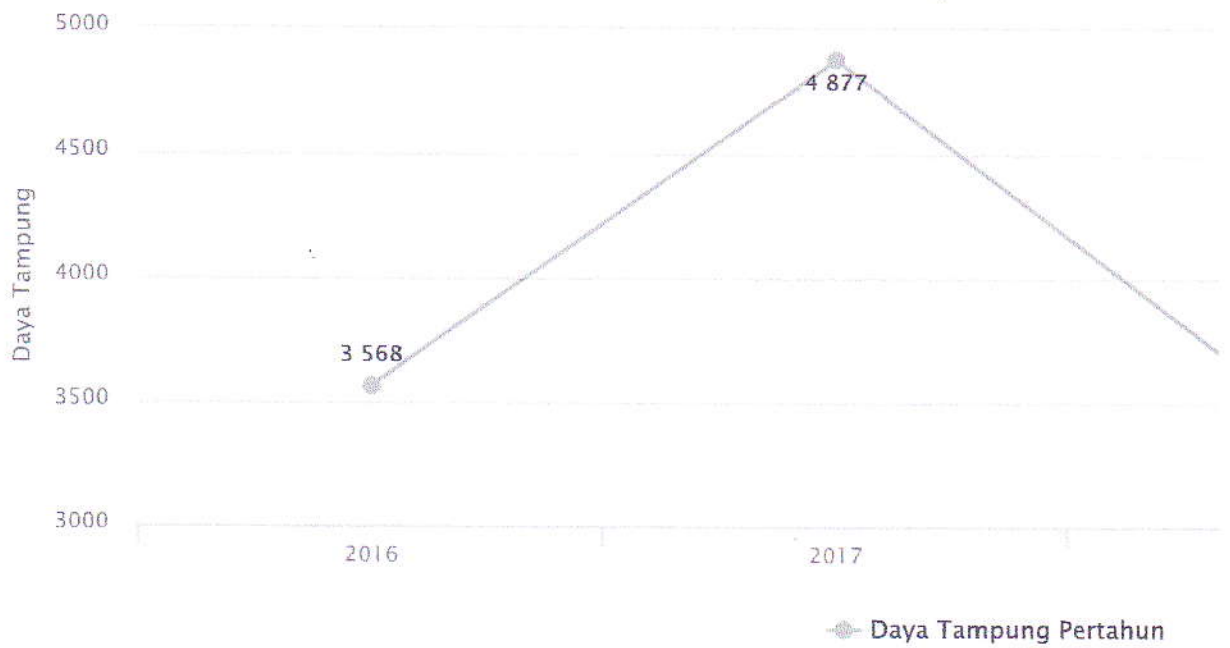


# DOKUMEN STANDAR 3

## 3.2.1 DATA MAHASISWA 5 TAHUN TERAKHIR

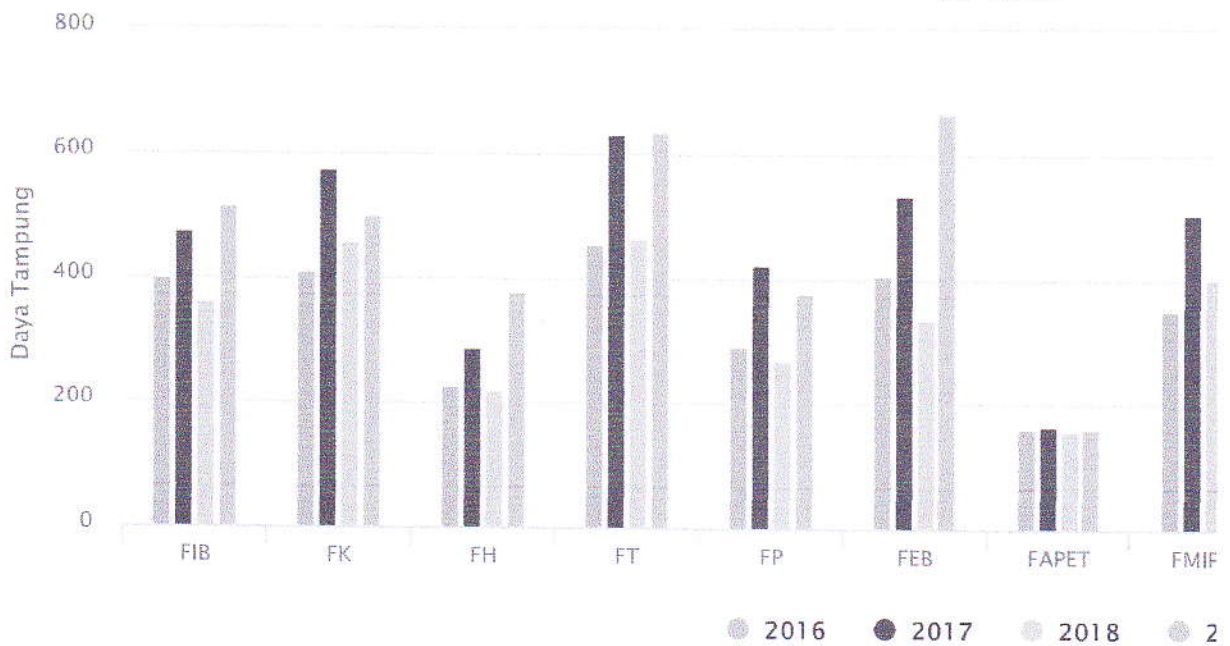
## Daya Tampung SNMPTN+SBM

per tahun



## Daya Tampung SNMPTN+SBMPTN Pa

per tahun



	FIB	FK	FH	FT	FP	FEB	FAPET	FMIPA	FKH	FTP	FPAR	FISIP	FKP
2016	401	411	227	456	289	406	161	352	96	210	207	182	170
2017	473	573	288	631	421	534	165	508	146	280	276	404	178
2018	362	458	220	466	268	336	159	403	99	165	113	280	124
2019	517	500	379	635	377	666	162	444	88	217	152	297	190

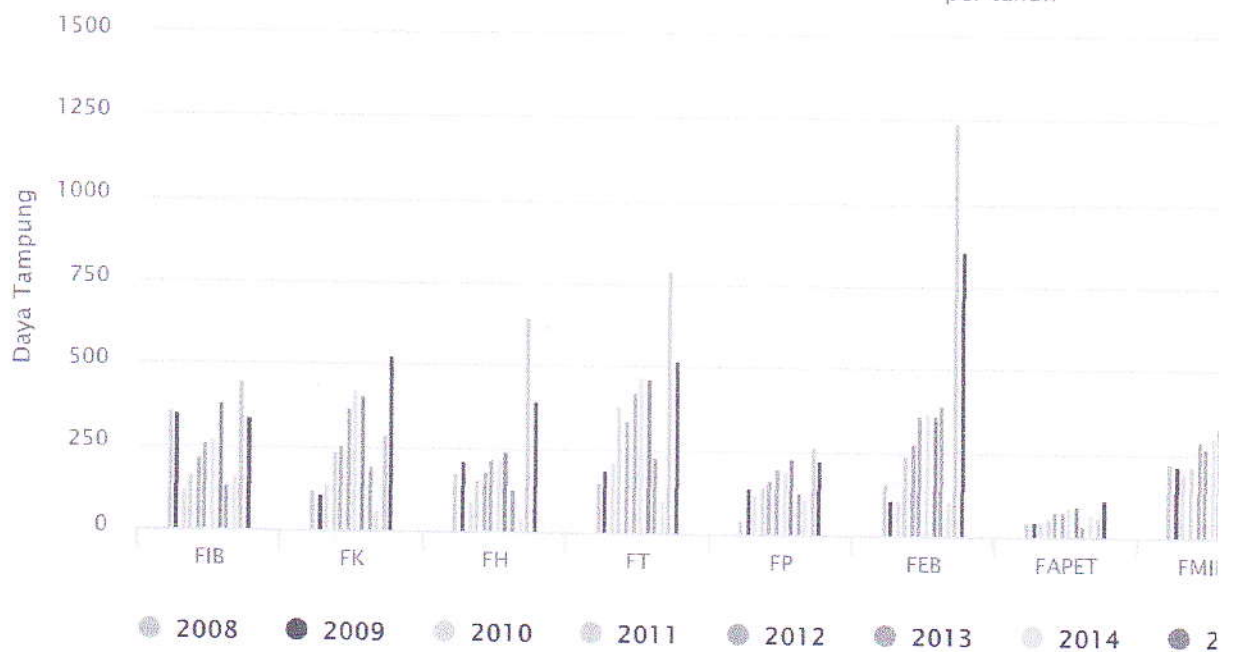
## Daya Tampung Mandiri

per tahun



## Daya Tampung Mandiri Per Fak

per tahun

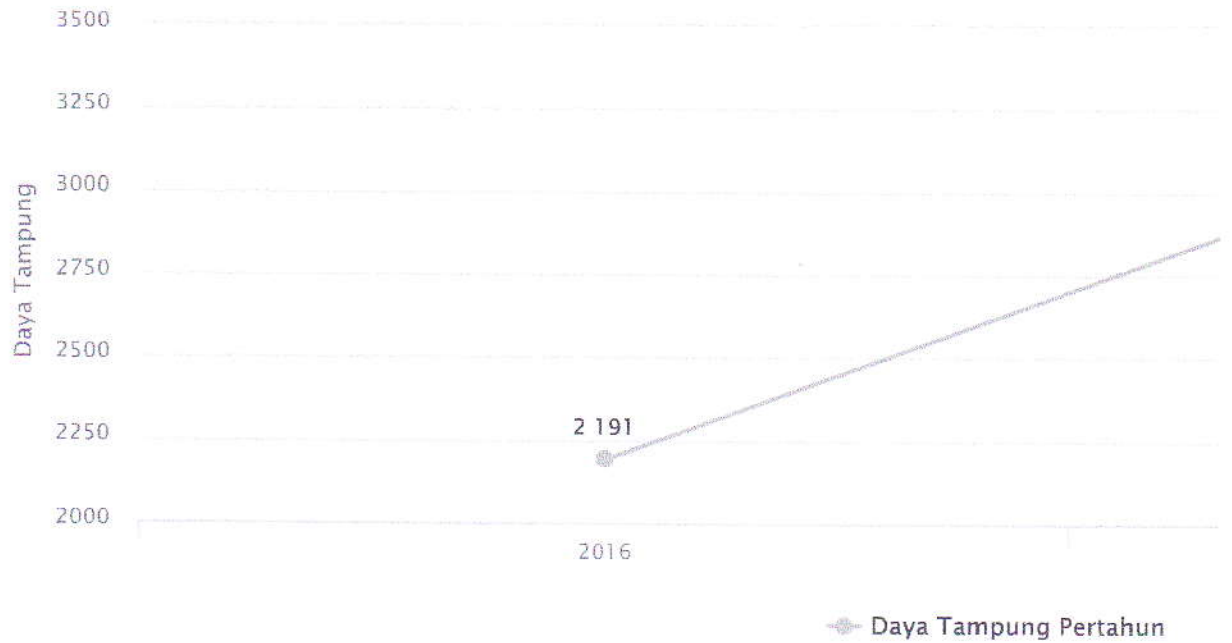


	FIB	FK	FH	FT	FP	FEB	FAPET	FMIPA	FKH	FTP	FPAR	FISIP	FKP
2008	355	120	175	150	40	160	50	225	100	130	75	0	0
2009	350	110	210	190	140	106	50	217	100	60	195	0	0
2010	122	140	90	210	120	106	50	202	100	60	90	45	0
2011	168	235	160	384	144	242	60	216	100	120	108	72	0
2012	217	256	180	337	166	278	76	289	99	143	106	141	47
2013	263	367	216	424	200	362	80	272	112	160	116	160	98

	FIB	FK	FH	FT	FP	FEB	FAPET	FMIPA	FKH	FTP	FPAR	FISIP	FKP
2014	274	424	216	471	192	369	93	302	104	162	138	165	101
2015	382	408	240	468	229	360	96	333	104	185	228	195	136
2016	132	193	125	230	128	393	37	147	55	93	118	138	46
2017	166	62	44	102	106	110	70	218	12	110	170	20	54
2018	450	289	646	795	267	1239	63	264	97	153	316	307	84
2019	336	528	396	520	222	856	112	264	90	82	266	192	70

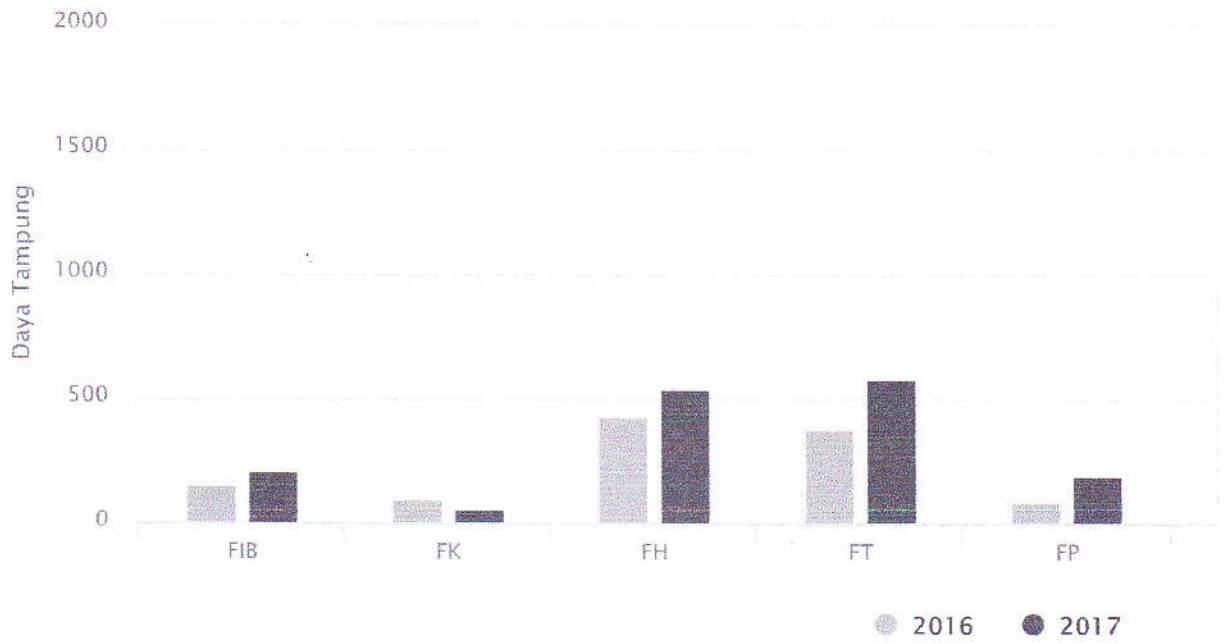
## Daya Tampung Non Regule

per tahun



# Daya Tampung Non Reguler Per f

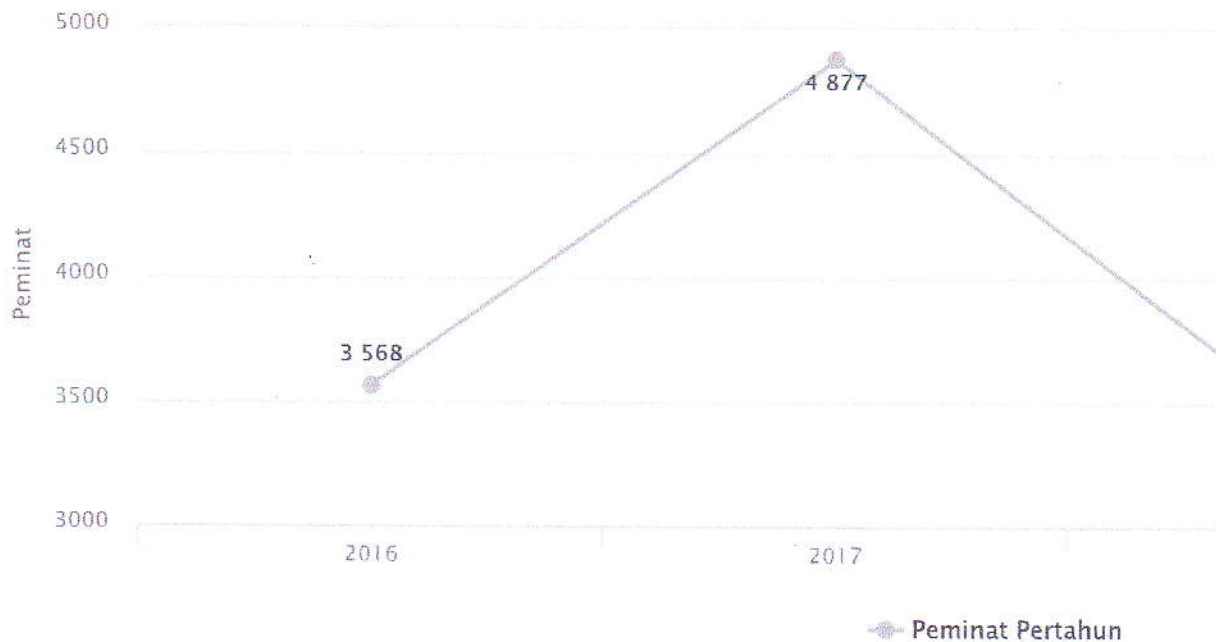
per tahun



	FIB	FK	FH	FT	FP	FEB	FPAR	FISIP
2016	154	95	430	379	91	945	97 0	0
2017	208	56	544	578	190	1442	140 0	50

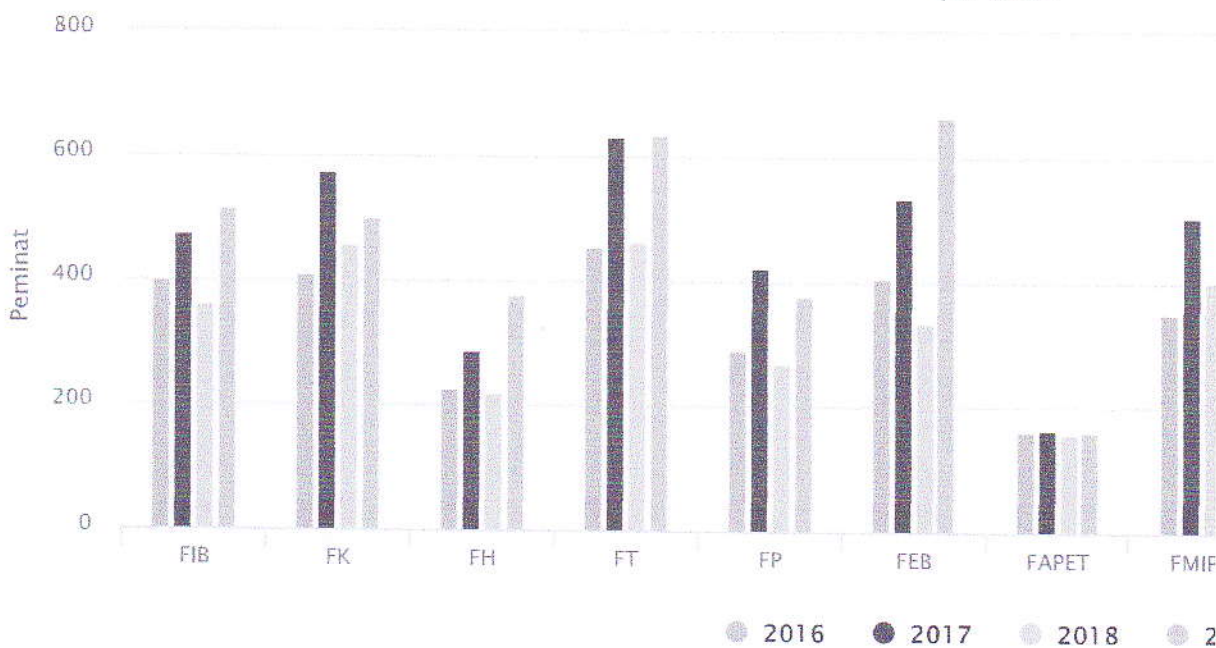
## Peminat SNMPTN + SBMPT

per tahun



## Peminat SNMPTN + SBMPTN Per F

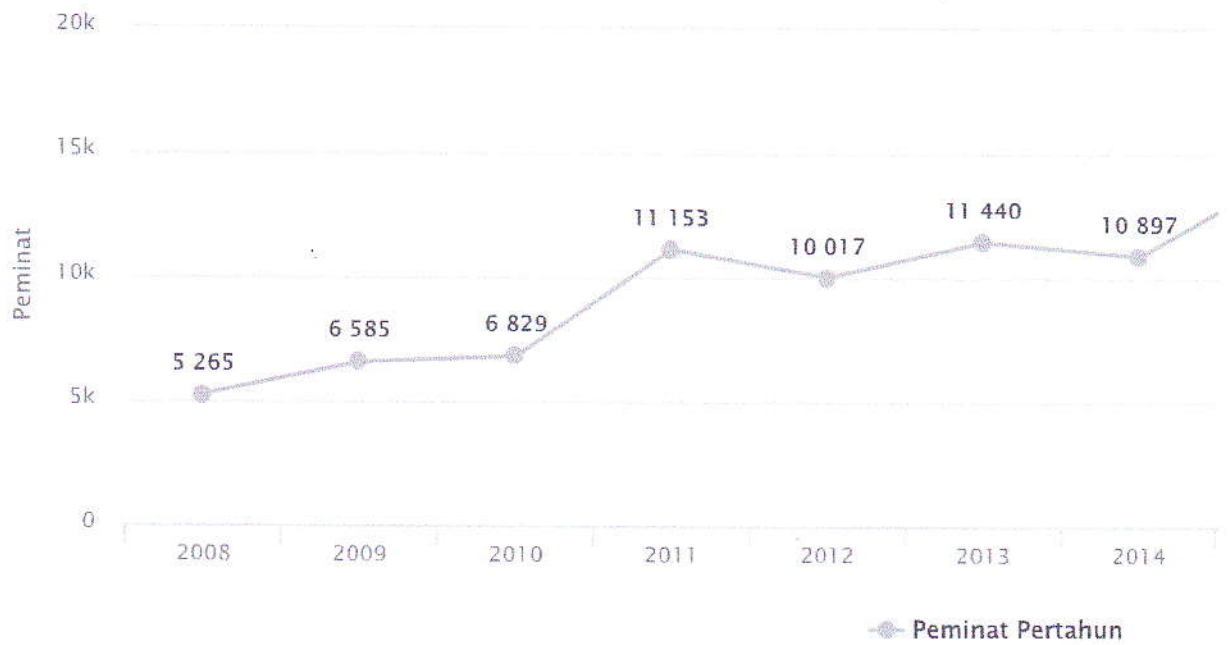
per tahun



	FIB	FK	FH	FT	FP	FEB	FAPET	FMIPA	FKH	FTP	FPAR	FISIP	FKP
2016	401	411	227	456	289	406	161	352	96	210	207	182	170
2017	473	573	288	631	421	534	165	508	146	280	276	404	178
2018	362	458	220	466	268	336	159	403	99	165	113	280	124
2019	517	500	379	636	377	666	162	444	88	217	152	297	190

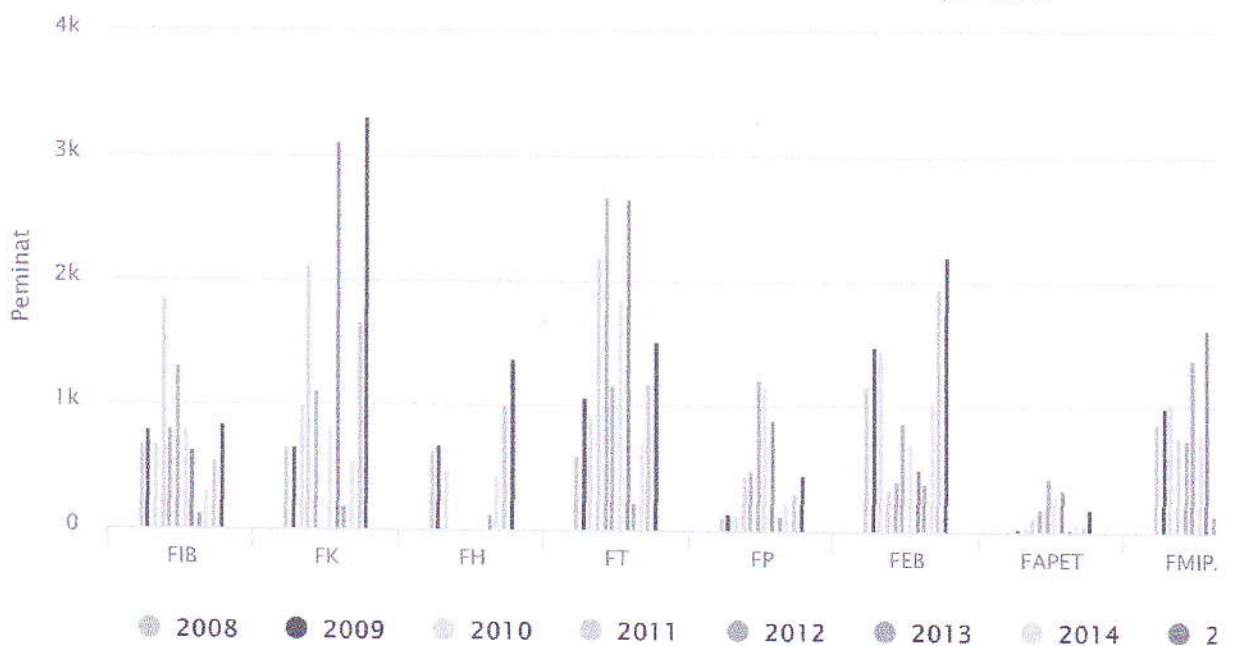
## Peminat Mandiri

per tahun



## Peminat Mandiri Per Fakultas

per tahun

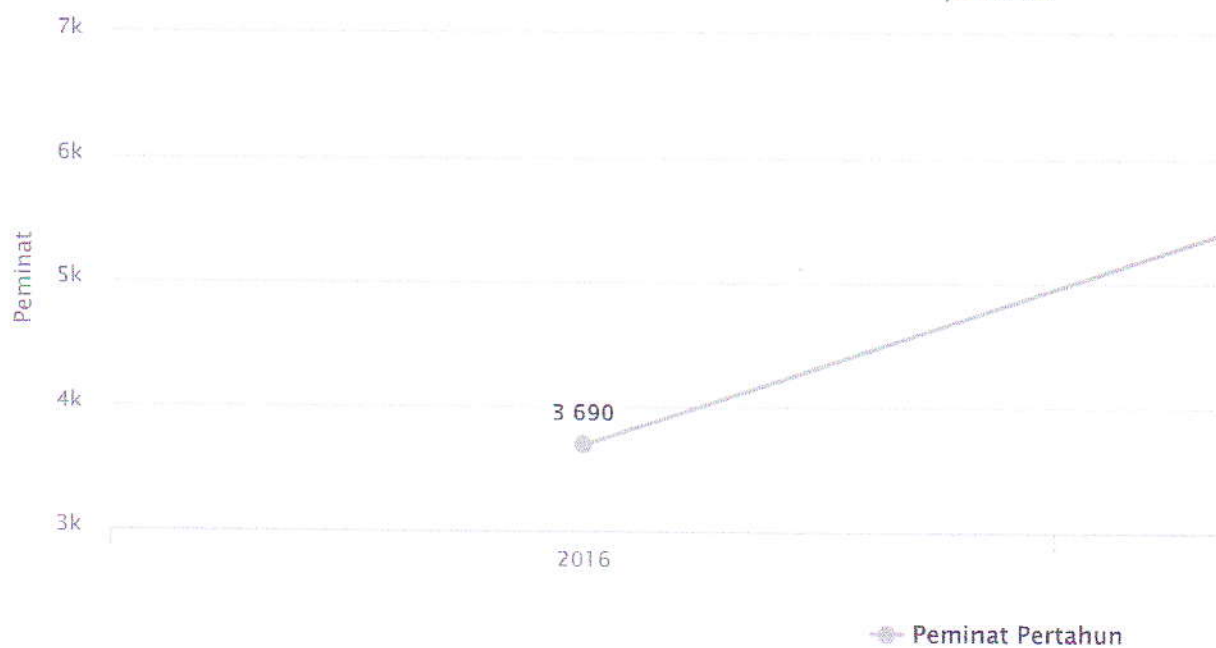


	FIB	FK	FH	FT	FP	FEB	FAPET	FMIPA	FKH	FTP	FPAR	FISIP	FKP
2008	683	661	633	591	107	1166	19	879	176	80	270	0	0
2009	785	666	674	1072	142	1491	39	1001	197	129	389	0	0
2010	685	1007	472	916	125	1445	42	1037	174	144	335	447	0
2011	1847	2113	1	2189	431	334	119	782	422	557	835	1523	0
2012	805	1120	1	2673	485	398	188	743	411	592	815	1667	119
2013	1305	13	3	1154	1212	870	429	1391	1	1446	1037	2149	430

	FIB	FK	FH	FT	FP	FEB	FAPET	FMIPA	FKH	FTP	FPAR	FISIP	FKP
2014	807	822	2	1861	1164	702	294	796	820	977	723	1506	423
2015	623	3107	2	2661	890	504	334	1621	595	761	861	2012	488
2016	132	193	125	230	128	393	37	147	55	93	118	138	46
2017	304	542	434	712	218	1052	70	550	142	174	200	40	78
2018	554	1664	995	1170	314	1945	68	577	163	202	436	598	98
2019	843	3299	1365	1523	447	2203	186	1064	299	296	717	946	155

## Peminat Non Reguler

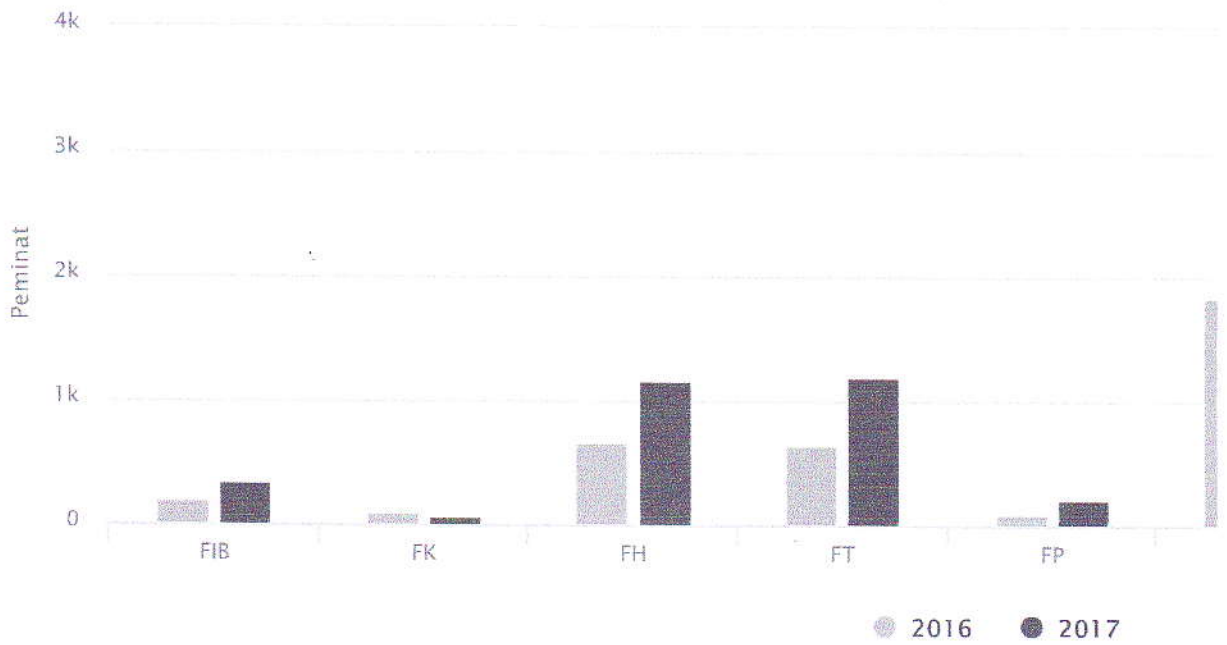
per tahun





# Peminat Non Reguler Per Faku

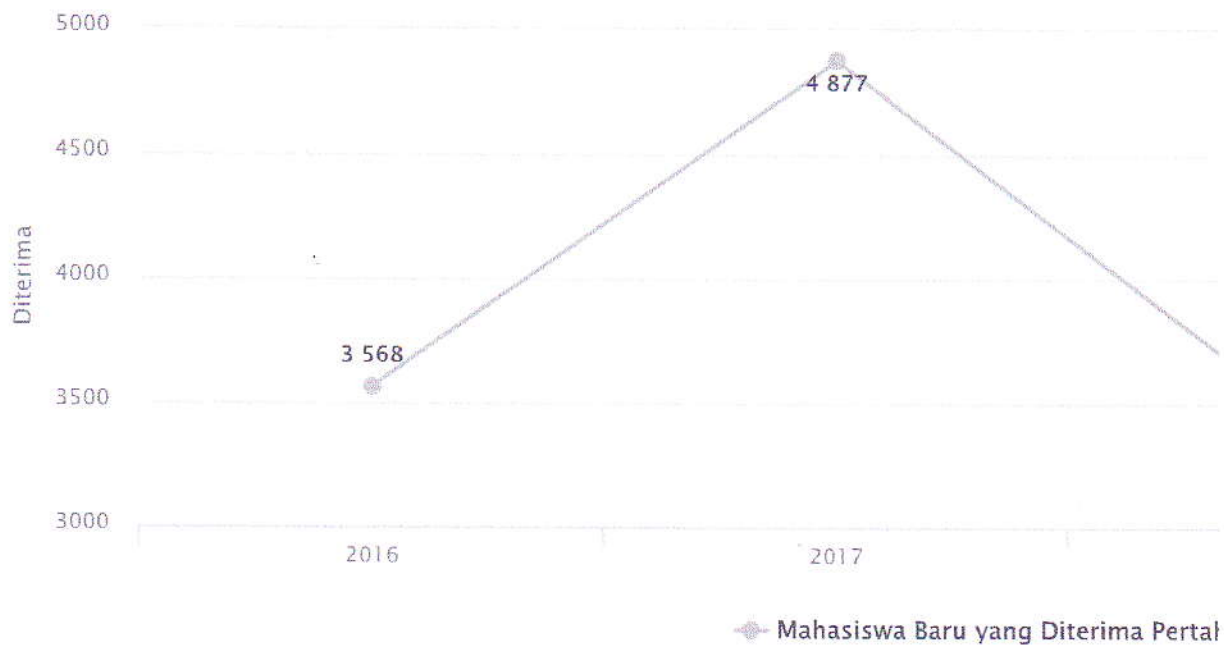
per tahun



	FIB	FK	FH	FT	FP	FEB	FPAR		FISIP
2016	196	101	669	645	96	1831	109	43	0
2017	336	60	1160	1186	204	2990	228	0	52

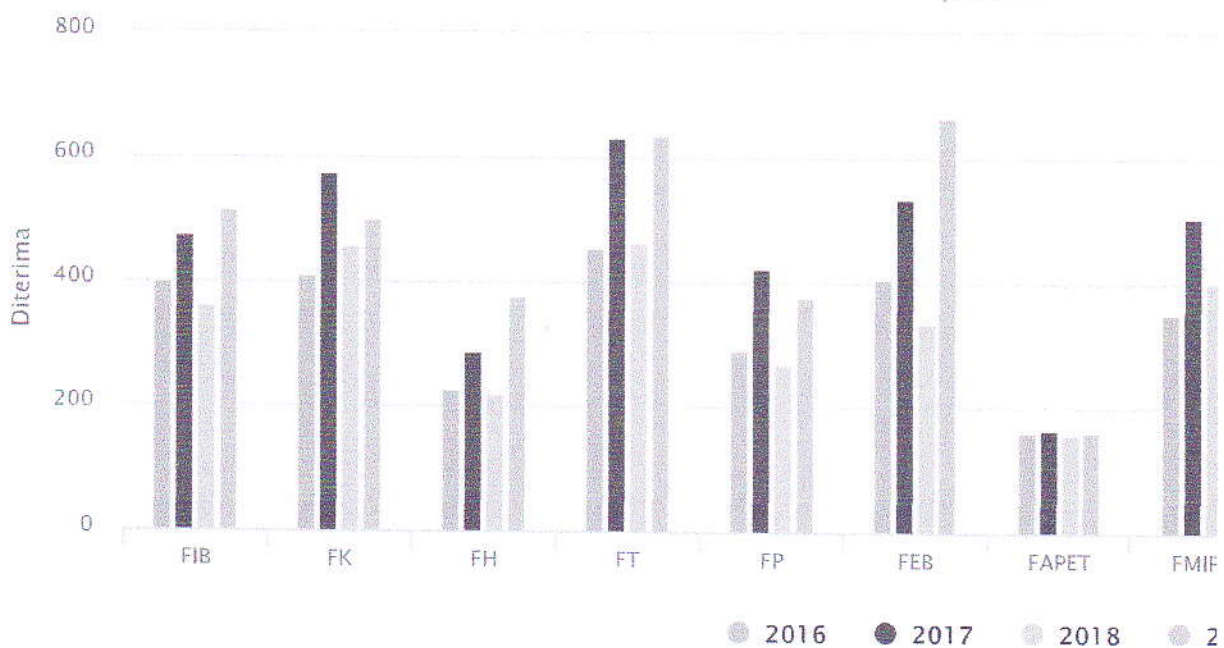
## Mahasiswa Baru yang Diterima SNMPT

per tahun



## Mahasiswa Baru yang Diterima SNMPTN + SE

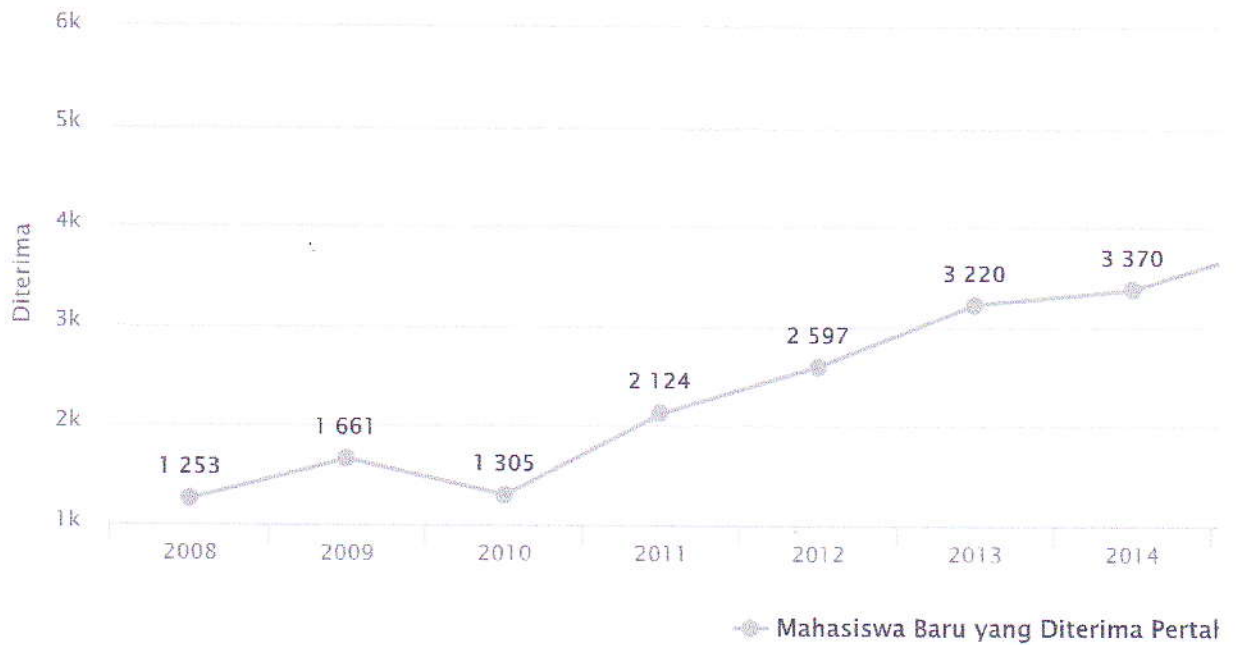
per tahun



	FIB	FK	FH	FT	FP	FEB	FAPET	FMIPA	FKH	FTP	FPAR	FISIP	FKP
2016	401	411	227	456	289	406	161	352	96	210	207	182	170
2017	473	573	288	631	421	534	165	508	146	280	276	404	178
2018	362	458	220	466	268	336	159	403	99	165	113	280	124
2019	517	500	379	635	377	666	162	444	88	217	152	297	190

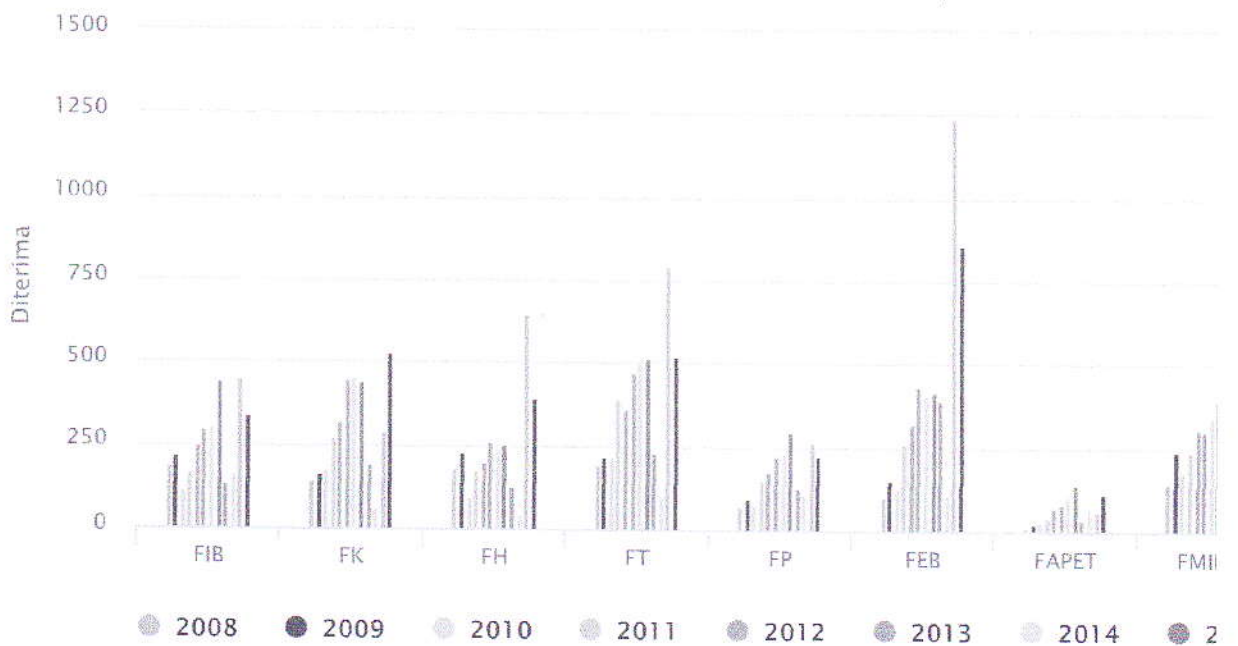
## Diterima Mandiri

per tahun



## Mahasiswa Baru yang Diterima Mandiri

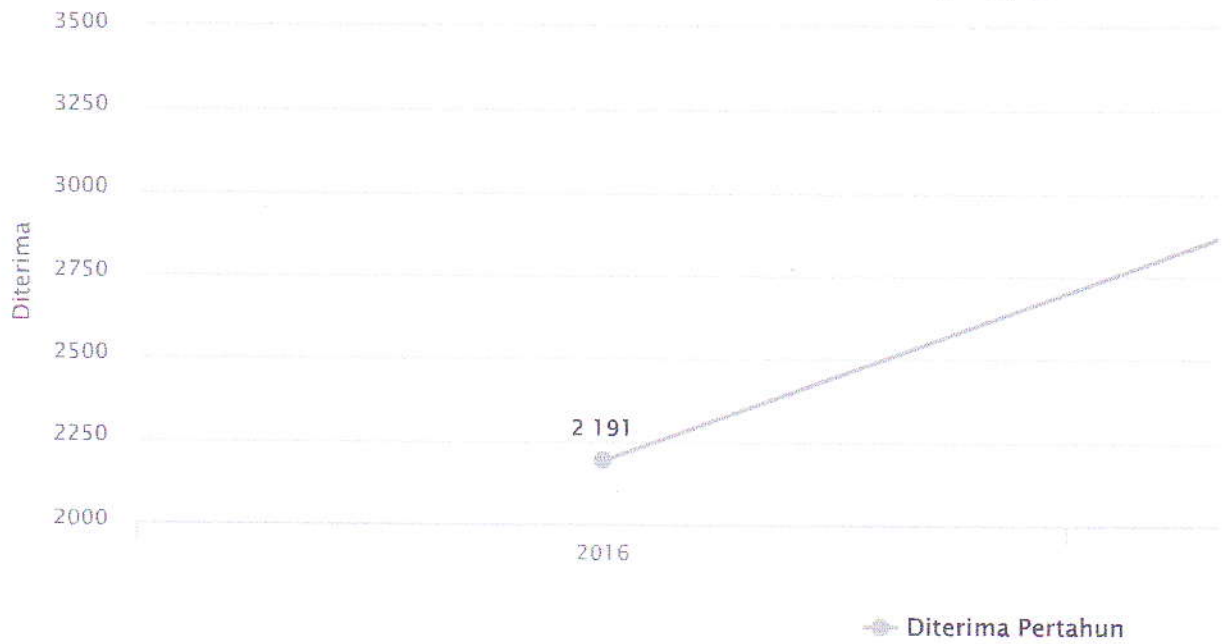
per tahun



	FIB	FK	FH	FT	FP	FEB	FAPET	FMIPA	FKH	FTP	FPAR	FISIP	FKP
2008	185	143	179	194	75	104	11	143	100	44	75	0	0
2009	220	164	229	217	99	154	22	240	100	60	156	0	0
2010	112	175	95	216	78	126	28	181	99	59	91	45	0
2011	169	275	174	396	149	263	42	240	104	122	111	79	0
2012	249	318	197	363	176	318	73	311	100	150	125	170	47
2013	294	447	261	473	221	435	85	303	119	175	125	189	93

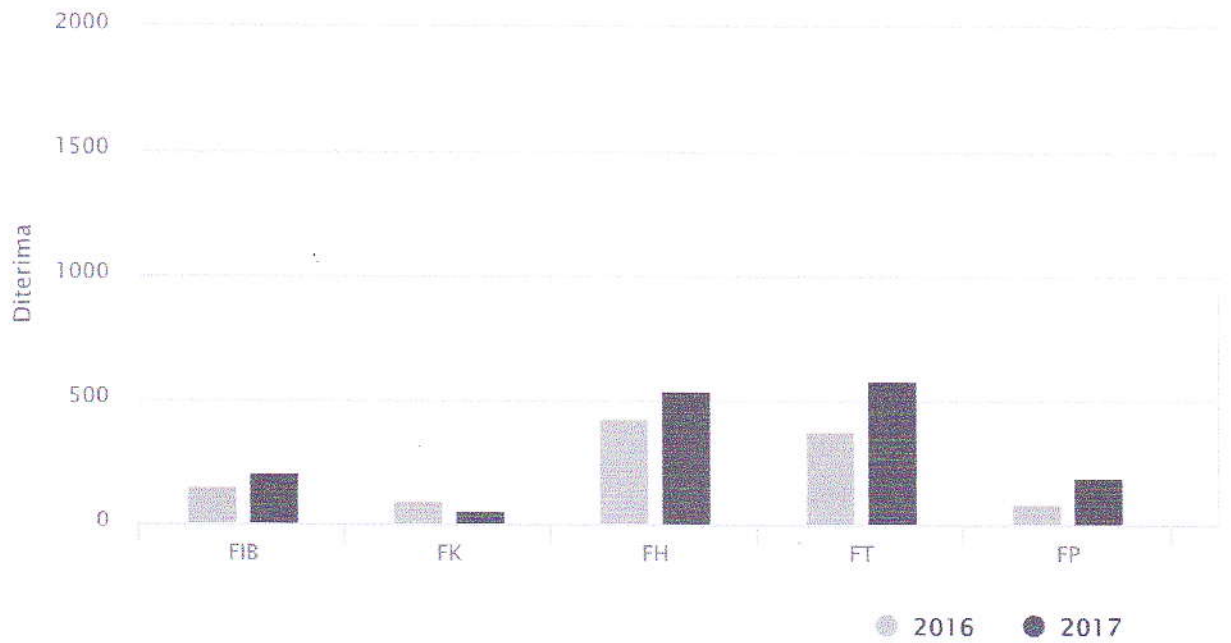
	FIB	FK	FH	FT	FP	FEB	FAPET	FMIPA	FKH	FTP	FPAR	FISIP	FKP
2014	302	452	240	511	232	412	111	345	111	203	156	172	123
2015	443	443	257	513	299	420	138	395	108	255	244	224	141
2016	132	193	125	230	128	393	37	147	55	93	118	138	46
2017	166	62	44	102	106	110	70	218	12	110	170	20	54
2018	450	289	646	795	267	1239	63	264	97	153	316	307	84
2019	336	528	396	520	222	856	112	264	90	82	266	192	70

### Mahasiswa Baru yang Diterima Nomor per tahun



# Mahasiswa Baru yang Diterima Non Regu

per tahun



	FIB	FK	FH	FT	FP	FEB	FPAR		FISIP
2016	154	95	430	379	91	945	97	0	0
2017	208	56	544	578	190	1442	140	0	50



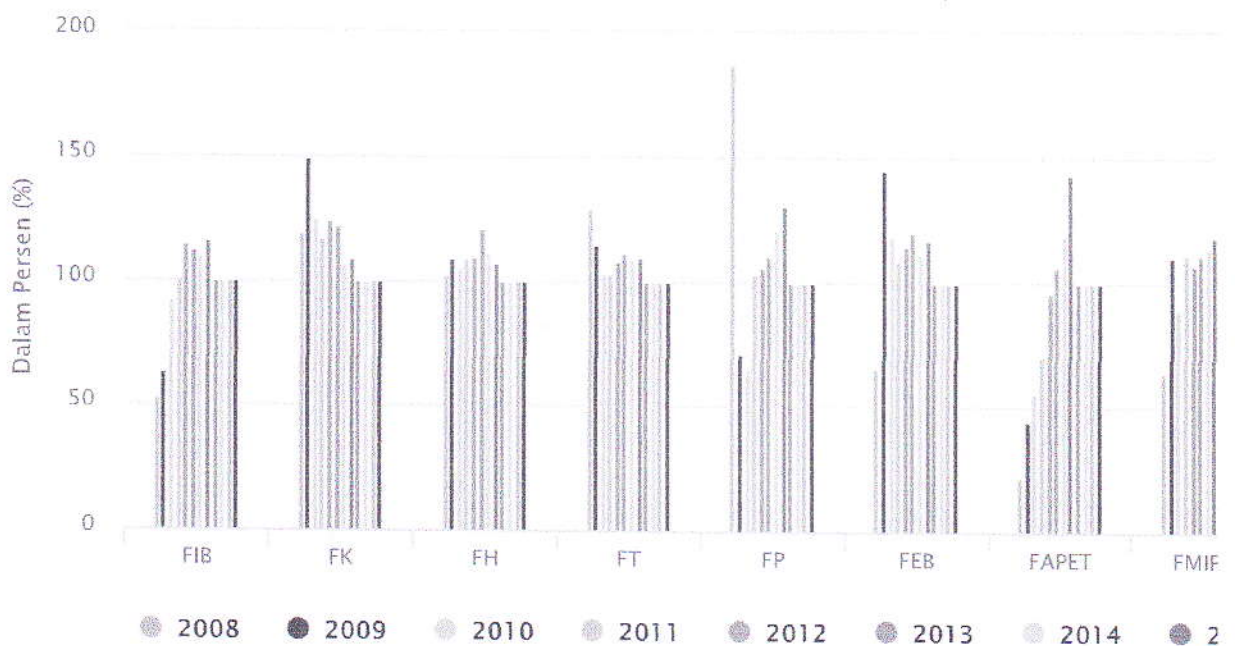
## Pemenuhan Jalur Mandiri

per tahun



## Pemenuhan Jalur Mandiri Per Fa

per tahun



	FIB	FK	FH	FT	FP	FEB	FAPET	FMIPA	FKH	FTP	FPAR	FISIP	FKP
2008	52.11	119.17	102.29	129.33	187.50	65.00	22.00	63.56	100.00	33.85	100.00	0	0
2009	62.86	149.09	109.05	114.21	70.71	145.28	44.00	110.60	100.00	100.00	80.00	0	0
2010	91.80	125.00	105.56	102.86	65.00	118.87	56.00	89.60	99.00	98.33	101.11	100.00	0
2011	100.60	117.02	108.75	103.12	103.47	108.68	70.00	111.11	104.00	101.67	102.78	109.72	0
2012	114.75	124.22	109.44	107.72	106.02	114.39	96.05	107.61	101.01	104.90	117.92	120.57	100.00
2013	111.79	121.80	120.83	111.56	110.50	120.17	106.25	111.40	106.25	109.38	107.76	118.12	94.90

	FIB	FK	FH	FT	FP	FEB	FAPET	FMIPA	FKH	FTP	FPAR	FISIP	FKP
2014	110.22	106.60	111.11	108.49	120.83	111.65	119.35	114.24	106.73	125.31	113.04	104.24	121.78
2015	115.97	108.58	107.08	109.62	130.57	116.67	143.75	118.62	103.85	137.84	107.02	114.87	103.68
2016	100.00	100.00	100.00	100.00	100.00	100.00	100.00	100.00	100.00	100.00	100.00	100.00	100.00
2017	100.00	100.00	100.00	100.00	100.00	100.00	100.00	100.00	100.00	100.00	100.00	100.00	100.00
2018	100.00	100.00	100.00	100.00	100.00	100.00	100.00	100.00	100.00	100.00	100.00	100.00	100.00
2019	100.00	100.00	100.00	100.00	100.00	100.00	100.00	100.00	100.00	100.00	100.00	100.00	100.00

## Pemenuhan Jalur Non Regu

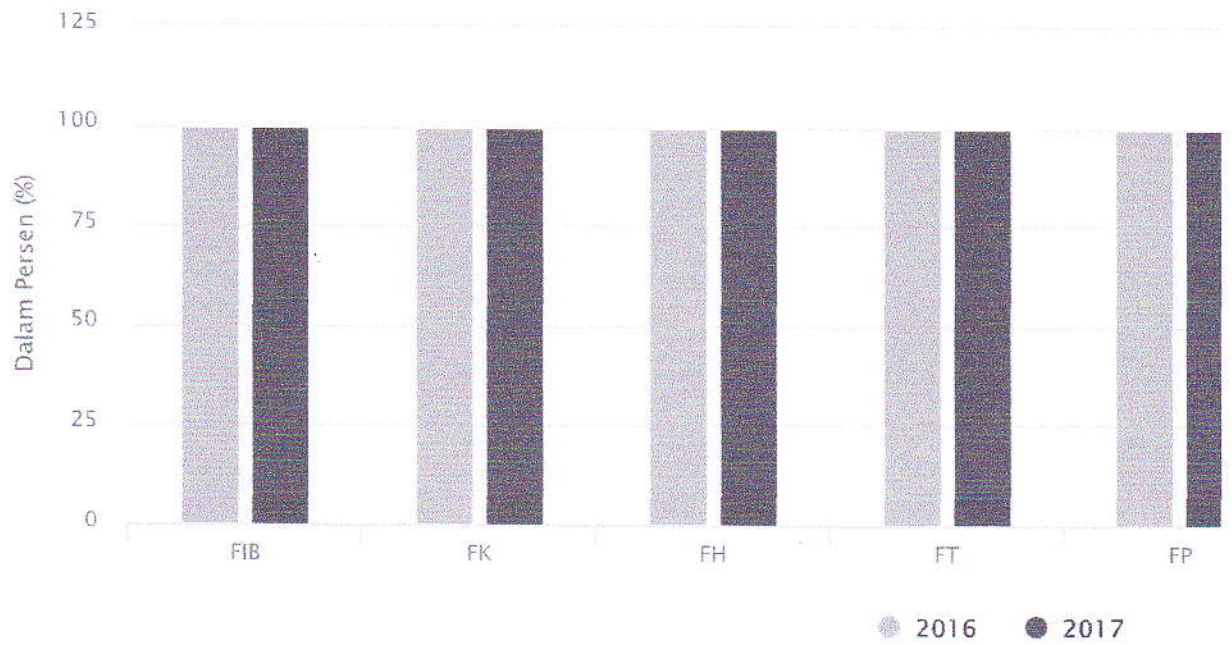
per tahun





# Pemenuhan Jalur Non Reguler Per

per tahun



	FIB	FK	FH	FT	FP	FEB	FPAR	FISIP
2016	100.00	100.00	100.00	100.00	100.00	100.00	100.00	0
2017	100.00	100.00	100.00	100.00	100.00	100.00	100.00	100.00

3.2.1 Tuliskan data seluruh mahasiswa program akademik dalam lima tahun terakhir dengan mengikuti format tabel berikut:

Tahun Akademik	Daya Tampung	Jumlah Calon Mahasiswa Reguler		Jumlah Mahasiswa Baru		Jumlah Total Mahasiswa		
		Ikut Seleksi <sup>(1)</sup>	Diterima	Reguler	Transfer <sup>(2)</sup>	Reguler	Transfer	Mahasiswa Asing <sup>(3)</sup>
(1)	(2)	(3)	(4)	(5)	(6)	(7)	(8)	(9)
TS-4	117	1073	141	121	0	672	0	0
TS-3	130	708	142	119	0	604	0	0
TS-2	130	961	151	126	1	572	0	2
TS-1	136	985	158	135	0	561	0	16
TS	130	1126	196	165	0	<b>f =526</b>	<b>g =0</b>	<b>h =1</b>
<b>Jumlah</b>	<b>a =643</b>	<b>b =4853</b>	<b>c =788</b>	<b>d =666</b>	<b>e =1</b>			